

# Catalogue des Formations 2022



Guide pour un  
parcours de formation  
personnalisé

ASSOCIATION

**PROMMATA**



Organisme de formation depuis plus de 20 ans



## La traction animale en agriculture, viticulture, débardage et prestations de services

L'apprentissage des techniques agricoles adaptées à la Traction Animale reste quelque chose de complexe voir compliqué.

S'élaborer un programme de formation à partir d'un catalogue, c'est comme un jeu de cartes ou un puzzle. Il faut prendre en compte : votre projet de vie et d'installation professionnelle sur un lieu avec des activités, des animaux et du matériel... et assembler ces éléments pour concrétiser votre projet.

Avoir pour démarche de prendre l'animal comme axe central de départ nous paraît logique et fondamental.

### Pourquoi ?

L'animal, une fois arrivé sur son lieu de vie, il va falloir s'en occuper au quotidien, même quand il ne fait rien de particulier (alimentation, soins, entraînements). Il représente une contrainte qui demande une organisation, qu'il est nécessaire d'intégrer dès le début du projet. Nous ne sommes pas dans une configuration d'animal de loisir ou de compagnie...

En complément de votre participation active à ces modules de formations, à des rencontres, mais aussi des stages, des journées techniques et d'échanges; vous aurez accès à des écrits, des vidéos qui vous permettront de vous aider, vous encourager, vous rassurer... et puis la possibilité de contacter vos formateurs en complément de vos différents apprentissages...

Les premiers modules d'apprentissage vont être centrés sur la relation entre l'être humain et animal, la connaissance de l'animal, son alimentation, l'entretien, les soins... C'est le **premier cercle** ● d'apprentissage.

Le **deuxième cercle** ● va aborder des apprentissages autour de la conduite et du menage de l'animal...avec les bases et les acquis du 1er cercle.

Le **troisième cercle** ● sera plutôt orienté sur l'utilisation de matériels (harnais, objets de traîne, voitures d'attelage...).

Le **quatrième cercle** ● va aborder la présentation et l'utilisation du matériel (montages, réglages des outils, adaptations par rapport au travail prévu...); apprentissage des techniques agricoles.

Le **cinquième cercle** ● sera consacré uniquement aux itinéraires de cultures, en fonction des sols, des surfaces cultivées et de la rotation des cultures.

Tous ces cercles d'apprentissages s'interpénètrent et se mélangent dans les formations proposées. Il est possible de retrouver les icônes des cercles abordés à la page de chaque module de formation. Il est certain qu'il est nécessaire d'avoir une bonne maîtrise des cercles 1 et 2 pour passer à la suite.



L'expérience de l'association Prommata pour, entre autre, la fabrication, la recherche, l'innovation du matériel dans le domaine agricole autour du travail du sol et de l'entretien des cultures depuis bientôt 30 ans sera précieuse dans ces parcours d'apprentissages. Les formateurs de Prommata sont avant tout des PAYSANS passionnés qui mettent en œuvre chaque jour la traction animale sur leur ferme ; et qui produisent avec ces techniques. Les rencontrer, c'est aussi visualiser et appréhender ce qu'est une ferme en traction animale... Cela donne des idées et permet de se projeter plus précisément dans son projet. A vous de voir quels programmes vous seront les plus utiles, les plus efficaces et cohérents par rapport à votre projet initial.

Sachez néanmoins que des compléments d'informations ainsi que des précisions peuvent vous être apportés (téléphone ou mail) par les différents formateurs et qu'aucune question n'est ridicule.

**Bonne route vers la traction animale moderne  
et la réalisation de votre projet !**





## Le cheval de Trait :

J'accuse sur la bascule entre 600 et 800 kg environ. Je suis à l'aise dans le travail de préparation des sols, si on est capable de m'entraîner et de respecter mes capacités de propulsion. Je peux être aussi polyvalent sur d'autres activités telles que le débardage, l'attelage, des prestations diverses...

Je suis à ma place dans des projets sur des surfaces de plus d'un hectare avec des activités diverses : maraîchage, petits fruits, viticulture, arboriculture, céréales, débardage... Si la surface cultivée est plus importante un compagnon de travail me sera nécessaire.

De toute façon comme je n'aime pas vivre tout seul, c'est bien de joindre l'utile à l'agréable, et ma foi, un animal plus petit sera le bienvenu (âne, poney de travail, mulet...) pour du travail complémentaire de précision (ex : entretien des cultures).

En ce qui concerne mon alimentation, j'ai besoin d'une surface de 1 à 2 ha suivant la densité et la diversité de l'herbe. Un apport fourrager est nécessaire une partie de l'année. Un complément en céréales transformées me permettra d'avoir un peu plus d'énergie pour des travaux plus importants et/ou plus réguliers.





## Le Cheval léger et Poney de travail :

Sur la bascule j'accuse un maximum de 600 kg avec plutôt une moyenne de 450 kg.

Je suis à ma place dans des projets concernant des surfaces inférieures à un hectare de surfaces cultivées, si je suis seul ; et jusqu'à 2 ha si nous sommes en paire. Je peux être utile pour des activités diverses : maraîchage, petits fruits, arboriculture, céréales, débardage.

Seul, mon gabarit me permet d'être opérationnel sur des travaux du sol léger et l'entretien des cultures (binage, désherbage, entretien de culture).

Je suis plus à l'aise en paire pour du travail des sols plus importants (notamment en sols lourds), si notre entraînement et notre relation avec le meneur sont aboutis et que l'on est capable de respecter mes capacités de propulsion, je peux être aussi polyvalent sur d'autres activités (en paire ou en simple) telles que : débardage, attelage, prestations diverses...

En ce qui concerne mon alimentation, j'ai besoin d'une surface de 1 à 2 ha suivant la densité et la diversité de l'herbe. Cette surface permet de fournir une partie de mon foin. Un complément en céréales transformées me permettra d'avoir un peu plus d'énergie pour des travaux plus importants et/ou plus réguliers.





## Les Anes :

Je suis plutôt grand pour un âne, je mesure entre 1,30m et 1,50m et je pèse de 250 à 350 kg. Je suis d'un caractère plutôt calme et volontaire. Je passe partout et je fais attention où je mets les pieds ; je suis donc particulièrement adapté pour faire un travail de précision. Mes petits pieds me permettent de passer entre les lignes de cultures à partir de 50 cm d'espacement, et je suis à l'aise sous les serres. Si je suis seul à travailler, je complète bien le travail d'un tracteur ou motoculteur.

Si mon meneur adapte bien la résistance des outils à mon gabarit je peux faire tout le travail du sol avant plantation. Bien-sûr nous serons plus efficaces et endurants en paire d'autant que je suis plus heureux et posé en présence de mes congénères. En paire, nous pouvons faire le travail d'un petit cheval ; à 3 ou 4, nous pouvons faire le travail d'un cheval de trait. Je suis très polyvalent et j'apprends rapidement à porter le bât, tirer une carriole ou faire du petit débardage. Etant originaire des pays secs, je me contente de peu, mais il me faudra au moins un hectare pour me permettre d'avoir du foin sec pour l'hiver et de ne pas abîmer mes pâtures.





## Les Bovins :

Je suis un animal de travail plutôt placide et calme, confiant et robuste.


Mes soins sont simples mais restent nécessaires. Je me plais très bien dans une prairie d'herbe riche de printemps et nécessite un bon foin en période hivernal. J'apprécie un coin d'ombre fraîche dans mon pré pour ruminer tranquillement. La gestion de mes onglons est simple, et demande peu d'entretien (parage et soins) mais il est nécessaire de m'apprendre à donner les pieds pour que mon poids ne vous pèse pas sur le dos.

Mon gros avantage est ma force tranquille qui me permet de rester serein quel que soit le matériel que je tracte. La particularité de mes allures est la lenteur de mon pas. Je suis généralement attelé en paire avec un joug de cornes, mais je supporte très bien le travail en simple avec un collier ou un joug simple.

Je peux être attelé à des outils traînés avec des chaînes, ou à du matériel roulant à timon principalement. Je suis généralement mené en paire avec un aiguillon pour diriger l'attelage, c'est une baguette de noisetier m'indiquant de ralentir ou d'accélérer. Attelé en simple, je peux être mené au licol avec des longues rênes comme mon collègue l'âne. La pièce maîtresse de mon matériel est le joug qu'il me faut bien adapter pour ne pas me mettre en souffrance dans mes efforts.

Ma capacité de travail dépend principalement de la robustesse de ma race. Je peux être léger si je suis un highland pour le maraîchage et les petits travaux de ferme. Je peux être moyen si je suis un vosgien pour des travaux un peu plus lourds et diversifiés. Enfin, je peux être imposant si je suis un aubrac ou un salers pour des gros travaux lourds et puissants.

En solo, je peux être efficace jusqu'à 1 ha en petit gabarit, mais en paire d'un plus gros gabarit nous devons travailler plus d'1 ha pour être efficaces.





Voici quelques profils de stagiaires et projets d'installation qui peuvent se rencontrer en début de formation.

Trouvez celui avec lequel vous avez des points communs pour vous aider à affiner vos choix de formateurs et votre parcours de formation.

## Profil 1 :

Je suis une personne seule et j'ai un projet de micro-ferme avec moins de 5000m<sup>2</sup> de cultures, sur un terrain de 2 à 5 hectares. Je pense faire du maraîchage très diversifié avec des petites quantités de légumes à forte valeur ajoutée, ma production sera axée sur l'autonomie alimentaire familiale avec vente des excédents, j'ai peu d'attente en terme de revenu ou j'ai un revenu extérieur. Une partie des cultures sera cultivée sans travail du sol, en paillage végétal. Je souhaite faire quelques légumes de base en traction animale (pommes de terre, carottes, salades, poireaux...) avec la kassine, et également m'en servir pour former des buttes permanentes pour mes arbres ou autres cultures. Je pense aussi utiliser l'animal régulièrement pour le transport de récoltes, du petit débardage ou des randonnées. J'ai pas ou peu d'expérience avec les équidés et je souhaite travailler avec un âne car le gabarit me rassure. Je pense en prendre un autre pour lui tenir compagnie ou le relayer dans le travail (ou un petit poney, une vache, une à deux chèvres). Ma surface en pré est limitée, mais je peux utiliser les prés d'un voisin et acheter du foin pour l'hiver.

Si je trouve un terrain en sol léger, ma surface cultivée en TA sera comprise entre 4000 et 6000 m<sup>2</sup>. Si je trouve un terrain en sol lourd, ma surface cultivée en TA sera comprise entre 2000 et 5000 m<sup>2</sup>. Ma surface cultivée dépendra aussi de l'utilisation occasionnelle ou régulière d'un tracteur ou motoculteur en complément, mais aussi de l'utilisation des ânes en paire.



## Parcours de formations conseillé :

- Dans un premier temps :  
Initiation ânes sur 2 jours (Hérault ou Nord) ou Maraîchage avec les ânes sur 5 jours (Gers).
- En fonction de l'avancement de mon parcours : Perfectionnement ânes sur 6 jours (Gers).





## Profil 2 :

J'ai un projet d'installation en couple ou avec un associé. Je souhaite créer une activité de maraîchage diversifié en vente directe avec 5000 m<sup>2</sup> à 1,2 hectare de culture avec 1000 à 2000m<sup>2</sup> de serres, sur un terrain de 4 à 10 ha. J'ai pour objectif de tirer de mon activité un revenu pour chaque travailleur. Je pense avoir un cheval de trait ou 2 si je n'ai pas de tracteur et/ou si j'ai un sol lourd. Ainsi qu'un âne ou petit cheval pour les travaux de précision (binage, serres...). Mais je pourrais aussi avoir 3 ânes ou 2 chevaux légers ou poneys.

Je pense travailler avec une kassine (ou deux) avec une gamme complète d'outils et souhaite être autonome sur l'entretien des cultures. Je pourrai éventuellement avoir un Mata (si pas de tracteur ou sol lourd) et/ou des outils anciens (canadien, cover crop...). J'accueillerai des woofers ou stagiaires ou bien j'ai un salarié saisonnier pour me seconder aux récoltes.



## Parcours de formations conseillé :

- Initiation ânes sur 2 jours (Hérault/Nord) ou Maraîchage avec les ânes 5 jours (Gers) ou Initiation avec les chevaux : approche, rond de longe, menage (Haute Vienne ou Gers), de 2 à 5 jours en plusieurs modules.

- puis Perfectionnement ânes sur 6 jours (Gers) ou avec les chevaux (Haute Vienne).

- éventuellement prévoir des Journées techniques ou suivi d'accompagnement avec mes animaux dans mes jardins.



## Profil 3 :

Je souhaite créer ou m'installer sur une ferme collective (3 associés ou plus). Je pense cultiver de 1 à 5 ha de maraîchage ou de cultures légumières de plein champ, mais je peux aussi me diversifier avec un peu de céréales, petits fruits, foin, bois ou petit élevage. J'aurai au moins 2 chevaux de traits ou plus si mes surfaces de pâture et les quantités de foin le permettent, je pourrais aussi avoir d'autres animaux de travail comme un âne ou un petit cheval pour des travaux plus légers, ou bien des bovins. Je suis prêt à prendre du temps plusieurs fois par semaine pour travailler mes animaux et je disposerais d'un espace d'entraînement pour que je continue de progresser avec mes animaux. J'aurais une Kassine pour les petits travaux et un Mata ou autre porte-outils deux roues, mais aussi peut-être un panel d'outils anciens qui me permettent de faire des grandes surfaces de sol



## Parcours de formations conseillé :

- Initiation avec les chevaux : approche, rond de longe, menage (Haute Vienne ou Gers), de 2 à 5 jours en plusieurs modules.
- puis Perfectionnement avec les porte-outils Kassine et Mata (Haute Vienne ou Gers), 5 jours en plusieurs modules.
- Module d'installation pour m'aider dans le concret de mon installation agricole.
- éventuellement prévoir des journées de suivi d'accompagnement avec mes animaux sur ma ferme.



## Profil 4 :

Je souhaite m'installer en tant que paysan boulanger. Je vise l'autonomie sur une surface de 3 à 5 ha cultivée en céréales pour une ferme d'environ 15 à 20 ha. J'aurais une grosse période de travail d'automne avec un cheval de trait d'environ 850 kg bien entraîné. Je pense travailler avec le Mata pour le travail du sol et l'entretien des cultures.

Je pourrais compléter le travail du cheval par du travail de sol, d'entretien de jardin, du débardage. Je compte aussi monter mon cheval pour des loisirs.

Je prévois par la suite d'acheter un deuxième cheval pour soulager le travail du premier cheval et agrandir éventuellement les surfaces cultivées, voir travailler en paire.



## Parcours de formations conseillé :

- Initiation chevaux : approche, rond de longe, menage; sur 2 à 5 jours en plusieurs modules (Haute Vienne, Gers).
- puis Module paysan boulanger sur 5 jours (Gers).
- éventuellement prévoir des journées de suivi d'accompagnement avec mes animaux sur ma ferme.



## Précisions sur nos formateurs, Passeurs de savoirs :

Nos formateurs sont avant tout des paysans et paysannes installés professionnellement sur des activités agricoles en traction animale. Leurs différents parcours, expériences et savoirs nourrissent ce catalogue de leurs savoir-faire. Ils sont là avant tout comme Passeurs de savoirs car ils forment sur ce qu'ils pratiquent tout au long de l'année.

Ils sont bien sûr accompagnés par d'autres formateurs : leurs animaux de travail. La base des formations repose sur les animaux et les pratiques qui se font avec eux. Les Passeurs de savoirs étant là pour expliquer et mettre en place une pédagogie permettant la compréhension de chacun dans les meilleures conditions d'enseignements.





## Jérôme Keller

formateur depuis 2005

Jérôme a les diplômes d'état permettant d'enseigner aussi l'équitation et l'attelage (BPJEPS TE et ATTELAGE). Il élève, éduque, et «dresse» les poneys et chevaux de l'élevage à la selle et à l'attelage. Son parcours commencé très jeune lui a permis d'affiner son approche du travail avec le cheval quelle que soit la discipline pratiquée.

Cette approche du travail est fondée sur la relation comportementale qui permet de communiquer et de travailler avec les chevaux dans un rapport juste et équilibré. Son parcours de paysan maraîcher l'a amené à devenir un courtisan de la terre, passionné d'agronomie et du juste travail du sol. Il a participé à l'évolution et la recherche des outils Kassine, pour travailler efficacement et professionnellement en maraîchage, dans un esprit de polyvalence et de simplicité.



Formateur PROMMATA depuis 2005, Il a été dans quelques pays (Angleterre, Hongrie, Mexique, Espagne) former des Paysans. Il aide et accompagne l'installation de paysans-maraîchers en TA en France. L'apprentissage et la création de la complicité nécessaire pour travailler avec son cheval sont longs et il tient à accompagner les stagiaires dans les différents modules proposés. La patience et la répétition sont nécessaires pour atteindre l'autonomie avec un maximum de sécurité dans l'utilisation de la traction animale.

### La Ferme Terres de Ciel :

En Bio et en Biodynamie, depuis 1992, la Ferme Terres de Ciel cultive l'idée de l'organisme agricole. Un délicat équilibre entre les cultures et les élevages où tout s'organise pour une résilience effective. Les cultures produisent l'aliment pour les hommes et les animaux qui eux offrent leur fumier, transformé en compost et incorporé aux cultures... dans un cycle vertueux.

On y trouve des cultures maraîchères sur environ 1ha (avec des serres) dont une partie en verger maraîcher, des cultures de mélange de céréales pour de l'enrubannage, des prairies pour la fauche et les pâtures, deux élevages : brebis laitières et chevaux de Mérens. La totalité du maraîchage est travaillée en traction animale de la préparation du sol à la récolte en passant par les binages; avec des chevaux de l'élevage éduqués pour.

### Les animaux de travail (issus de l'élevage de Mérens présent sur la ferme) :

Parmi une quinzaine de chevaux présents sur la ferme : voici les principaux protagonistes des formations éduqués et dressés.

- Nouistiti Savary, le plus performant des poneys en maraîchage, le plus doué des formateurs ! Il connaît très bien le travail, il est vaillant, musclé et gentil mais connaît toutes les ruses.....pour en faire le moins possible.

- Vague Savary, l'autre poney qui travaille au jardin, très douce et sensible...

Ensemble, ils travaillent en paire avec le Mata équipé d'un timon pour les préparations de sols.

- Quoquinette Savary, la merveilleuse et fantastique jument qui fait tout bien. Elle sert pour l'apprentissage du menage et l'attelage (où elle excelle).

- Riberot d'Ardenne, étalon Mérens appliqué et consciencieux, pour les cours d'attelage.



## Brin de Terre à la ferme Canopée :

La structure agricole Brin de terre est avant tout une ferme maraîchère et fruitière en traction animale. Les terres maraîchères sont placées dans la vallée du Gers, sur une terre limono-argileuse battante, où le travail du sol est subtil à cause des conditions de séchage, tassement et irrigation. Les pâtures sont sur les coteaux joutants.



Nicolas et Héléne y sont installés depuis 2013 pour arriver à des surfaces cultivées (en partie) en traction asine d'1 ha environ de plein champs et 2000 m<sup>2</sup> de serres. Des haies d'agroforesterie fruitière ont été plantées entre les jardins pour un apport de biodiversité, d'ombrage et de production fruitière.

Aurélien et Baptiste les ont rejoint en 2020 pour aller vers une autonomie motrice avec les chevaux, notamment pour les reprises de sols faites auparavant au tracteur.

### Les animaux de travail :

#### Les ânes :

- Caillou : 10 ans, est un âne commun hongre de 1m30, né sur la ferme, fils de pompom le premier âne de Nicolas. Il est un peu craintif, mais très précis et très doux, un bon âne de formation car il est très indulgent avec les stagiaires.

- Pilou : 14 ans, est un âne du Poitou mâle entier de 1m35. Il a un mental très généreux et respectueux pour un entier, il ne laisse rien passer et a besoin d'un meneur plus ferme qui sait ce qu'il veut. Un caractère idéal pour apprendre aux stagiaires à s'affirmer et à anticiper les ordres.

Les deux font la paire pour les travaux plus lourds demandant de la précision de travail.

#### La mule :

- Mulan : mule Bretonne 6 ans, elle est en cours de dressage. Sans peur, elle saura oeuvrer dans les jardins avec force et pugnacité.

#### Les chevaux :

- Quandy : hongre Breton de 17 ans, cheval formateur depuis des années avec Claude Sandillon, il a tout fait ou presque. Force tranquille pour le travail de force, il est à l'aise aussi bien dans les travaux du sol que dans les travaux viticoles, en prestation en ville ou en attelage roulant divers.

- Ursule : hongre Comtois de 13 ans, tranquille mais sensible, il est à l'aise dans tous les petits travaux de maraîchage, en travail du sol, entretien de cultures et binage de précision. C'est un bon cheval d'école qui sait tester les stagiaires, afin de leur montrer comment travailler dans le bon sens.

- Douce : jument Bretonne de 8 ans, cheval de formation avec le Mata, en cours de formation dans le maraîchage, elle se donne pleinement, avec toute son énergie qu'il faut savoir canaliser. Jument de prestations et de formation, elle teste aussi beaucoup pour ne pas l'avoir trop facile.

- Uriate : jument Bretonne de 13 ans, utilisée en attelage roulant et en travail du sol avec le Mata, elle travaille en paire avec Douce pour les travaux de force.

- Lumi, pouliche bretonne de 1 an, commence doucement son éducation.

#### Les boeufs :

- Marzin et Targos : boeufs Highlands de 7 ans, attelés en paire au joug pour les travaux de force et les transports de charge. Marzin est aussi attelé en simple au collier pour des travaux de maraîchage notamment.



## Brin de Terre à la ferme Canopée :

### Nicolas Bénard

formateur depuis 2018

Nicolas Bénard est maraîcher en traction animale asine depuis 10 ans, dont 8 ans dans les jardins de Brin de Terre basé sur les terres collectives de la ferme Canopée à Sansan dans le Gers.

Après un parcours professionnel atypique (projectionniste en cinéma, cameraman monteur, artisan chaumier, construction écologique...) il se réoriente vers le maraîchage bio en 2010 et démarre une activité maraîchère dans le Tarn sur des terres sableuses avec un tracteur et son premier âne Pompom avec qui il va apprendre à coopérer. Il rejoint le conseil d'administration de Prommata en 2013, l'année où il déménage sa ferme dans le Gers.



Les jardins de Brin de Terre sont étalés sur 3 hectares avec un sol battant, limono-argileux qui est subtil à travailler : long à ressuyer au printemps, ce sol laisse des créneaux météo courts pour les reprises de printemps et d'automne. Pour préserver ses ânes et son labeur, il utilise un tracteur pour le gros travail et utilise les ânes pour tous les travaux pour lesquels ils sont efficaces : Préparation de plantation et semis, binage, sarclage, entretien des cultures...



Il reprend les itinéraires techniques développés par l'association Prommata et notamment par Jo Ballade, il les adapte à son sol et à ses façons de faire et les transforme en fonction des évolutions de l'outillage de la Kassine. Avec sa compagne Hélène et ses associés, ils cultivent une grande diversité de légumes ainsi que des fruits en agroforesterie sur 2 hectares de plein champ et 2000 m<sup>2</sup> de serre. Ils mettent en œuvre des techniques agroécologiques de réduction de travail du sol par la culture de couvert végétaux et l'utilisation de paillages.

Toute la commercialisation de leurs produits se fait en circuit court sur un marché de plein vent et en vente à la ferme.

Nicolas travaille avec Pilou et Caillou, 2 ânes qu'il a éduqué à la traction, depuis maintenant 6 saisons de maraîchage.



## Brin de Terre à la ferme Canopée :

### Baptiste Hérault

formateur depuis 2018

Prestataire de services en Traction Animale Équine et Bovine depuis 6 ans : <https://lessabotsdencens.jimdofree.com>

Il a notamment fait des ateliers Traction animale à la ferme du Bec Hellouin en Normandie, pendant différentes formations en 2019, et développe des sessions de formation avec l'Université du Domaine Du Possible à Arles.

S'installant sur la structure Brin de terre avec Nicolas, Hélène et Aurélie, il approfondit ainsi le maraîchage en traction animale.



Ses autres activités vont du dressage d'animaux jusqu'à la prestation en vigne, en passant par la formation, les prestations en débardage, l'accompagnement à la mise en place de la traction animale sur des fermes, la reprise de chevaux, les cultures plein champs et reprise de sol, ainsi que des animations et démonstrations. Il est équipé d'un Mata et d'une Kassine avec une grande gamme d'outils allant avec, de différents outils anciens (semoirs, râteau faneur, faucheuse, tombereau, charrette à foin...), outils de débardage et d'une voiture d'attelage 4 roues.

Il a été Paysan boulanger en traction animale pendant 6 ans, et s'efforce aussi de transmettre ce savoir-faire, notamment par rapport à la culture des céréales en traction animale.

Baptiste base son travail avec les chevaux sur la sécurité par la confiance. Il effectue beaucoup de travail en liberté à pied en rond de longe avant toute mise au travail. Il accorde beaucoup d'importance aux conditions de vie de ses animaux pour leur offrir du bien être autant dans leurs vies au pré que dans le travail. Baptiste fait en sorte de ne pas travailler mais d'œuvrer avec ses animaux de labour. Ce sont des collègues et pas des bêtes de somme.



D'autre part, Baptiste est très engagé au sein de Prommata depuis 2013. Il gère actuellement les livraisons des Mata, les devis et facturations, ainsi que du secrétariat. Impliqué aussi dans la recherche et la création d'outils principalement pour le mata et le débardage, il contribue au lien avec l'atelier de fabrication en sous-traitance : la Fabriculture.





## Brin de Terre à la ferme Canopée : Aurélie Kotarba

formatrice depuis 2021

En 2017, après 5 ans en tant que salariée dans une ferme maraîchère péri-urbaine près de Montpellier, Aurélie est partie faire la formation longue de Prommata « S'installer maraîcher en traction animale et en agroécologie » avec Ursule, son cheval comtois en Ariège et dans l'Aude.

C'est là qu'elle rencontre Claude Sandillon et d'autres formateurs.

A la fin de cette formation, elle déménage dans les Pyrénées Orientales et monte avec Claude et un groupe de personnes l'association Au pas d'Ursule, ayant pour objectifs la promotion du cheval de trait et de la traction animale dans divers domaines : agricole, éducatif, et touristique.



Ensemble, ils tiennent entre autre un jardin maraîcher associatif de 8000m2 avec Ursule et Quandry, leurs chevaux, organisent une Ucare de traction animale au sein du BPREA de Rivesaltes et accueillent plusieurs stagiaires en TA.

En 2019, Aurélie se lance dans une validation d'acquis d'expérience pour le BPREA maraîchage. En parallèle, le projet Itinérance autour de la Traction animale se forme. Il s'agit pour Aurélie d'aller en roulotte hippomobile à la rencontre des paysans installés en traction animale.

Le départ effectué le 2 juin 2019, ce sera plus de 40 fermes qui seront visitées, dont 22 en traction animale, et 1800 km parcourus sur les routes de France avant de trouver (enfin) la ferme où s'installer : la Ferme Canopée. Bien qu'encore novice dans le milieu de la traction animale, les 3 dernières années ont été tellement intenses auprès des chevaux qu'Aurélien aime et souhaite transmettre toute la richesse et la diversité de ses apprentissages, et de ses vécus...



La découverte en formation de l'importance du travail en liberté et du travail à pied pour créer un équilibre relationnel avec son cheval Ursule, a amené Aurélien à rechercher cet équilibre dans tous les échanges avec les animaux de travail.

Ayant auparavant participé à de nombreuses expériences en tant qu'animatrice, cavalière puis meneuse, c'est tout naturellement qu'elle a la capacité de partager avec les stagiaires ses connaissances.



## Mathieu Pépin

formateur depuis 2021

Maraîcher en agriculture biologique depuis 2014, Mathieu Pépin travaille en traction animale et cultive légumes et petits fruits pour l'AMAP du Pays de l'Helpe à la Solre.



Sa ferme maraîchère se situe à Willies, dans la région des Hauts de France, au sud du département du Nord, en plein cœur du Parc Naturel Régional de l'Avesnois. La proximité des Ardennes se fait ressentir, le climat est plus frais que dans le reste du département. Le sol est limono-argileux et prend vite en masse au printemps. Il se réchauffe et ressuie très lentement. La culture sur billon trouve toute sa place pour assurer de belles et bonnes récoltes de légumes.

Les cultures occupent 1 hectare dont 850 m<sup>2</sup> de tunnels. L'intégralité de la production est distribuée en AMAP. Les retraits des paniers ont lieu à la ferme chaque semaine le mardi et le vendredi.

Le tracteur est utilisé pour les gros travaux de sol au printemps, ensuite le travail est fait en traction animale. La mécanisation aide également au transport des récoltes et aux manutentions de fumier.



### Les animaux de travail :

Deux ânes sont utilisés pour tracter la kassine dans les travaux de maraîchage :

- Quetzal, 18 ans, de nature plutôt rapide, convient parfaitement aux travaux demandant un peu de force.

- Ulis, 13 ans, au pas plus lent, est idéal pour les travaux de précision.

Attelés en paire, ils savent coordonner leurs efforts dans les travaux lourds.



## Johan Crance

formateur depuis 2021

Agronome de formation et passionné de 'chevaux', il s'est installé comme maraîcher bio en traction asine en 2012. Il s'est alors notamment formé et équipé auprès de Prommata.

Aujourd'hui, il cultive son jardin maraîcher en agroécologie avec ses 3 ânes et sa Kassine sur sa microferme d'un hectare au sein d'un écodomaine aux portes de Montpellier.



Il commercialise ses légumes en direct (panier, marché, boutique) environ 9 mois de l'année.

Il met en culture 5000m<sup>2</sup> de plein champ et 900m<sup>2</sup> de serre avec une grande diversité de légumes sur un sol argilo-calcaire.

Johan a éduqué et mis au travail ses 3 ânes, qui sont attelés en paire ou en triple pour les travaux du sol, et en simple pour les binages de précision ou les petits travaux.

Déjà très bien outillé avec Prommata, Johan continue toujours à développer son matériel notamment par l'autoconstruction (désherbage, transport, épandage, déroulage plastique, etc...).

Ne possédant pas de tracteur, il cultive sur billons et donne la plus grande attention au sol avec des amendements massifs, des engrais-verts et une réduction des interventions.

Membre du réseau Maraîchage Sol Vivant, Johan aime toujours innover dans ses pratiques et ses itinéraires techniques.



Il sera très heureux de partager son expérience avec vous lors des formations.



## Tiffen Tolnay

formateur depuis 2021

Après avoir effectué un BPREA de 2 ans en Alsace, Tiffen Tolnay s'installe en maraîchage avec sa compagne Séverine en Ariège, à Gabre, sur une ferme de 1,2ha dont 1300m<sup>2</sup> de serres froides.

Ses débuts en traction animale ont été difficiles, ce qui le pousse en 2014 à se former avec Prommata.

C'est après une formation suivie et personnalisée avec sa jument Quine, une grande comtoise de 17 ans, que Tiffen réalise qu'elle est formidable et que le travail en traction animale peut être performant et efficace.



Les sols de la ferme, étant limoneux-argileux, sont longs à ressuyer, il faut donc les préparer à l'avance. La ferme est donc équipée d'un tracteur, qui vient alléger la charge de travail au printemps.



Tiffen et Séverine cultivent une grande diversité de légumes et d'aromates qu'ils commercialisent sur le marché du Mas d'Azil et dans des magasins bio.

Sa jument Quine est, selon Tiffen, la "meilleure jument du monde"! Calme, droite et précise dans les billons, elle saura accompagner les stagiaires dans l'apprentissage du travail de précision.

En formation, Tiffen est là pour transmettre à ses stagiaires son expérience de maraîcher diversifié en traction animale et pour les aider à améliorer leurs techniques culturales afin de produire efficacement.



## Pascal Durand

formateur à Prommata depuis 2022

Fils de paysan, Pascal a presque toujours été en contact avec des bovins et avec des chevaux. Malheureusement, les réalités économiques de la polyculture élevage en zone de montagne ont rarement permis de les intégrer pleinement dans le programme de travail, faute de temps, d'outils ou de nourriture.

Dès 2005, avec sa compagne Mélanie, ils ont construit une ferme en site isolé, sur le plateau de Millevaches en Creuse. A la recherche d'autonomie et de pérennité, la vente de produits laitiers est complétée par une agriculture vivrière. Connaissant la Kassine depuis la fin des années 1990, ils l'utilisent pour un grand jardin à partir de 2005, Marcel, le cheval breton ne travaillant que dans le jardin est remplacé par 2 vaches à cause du manque de nourriture sur la ferme. Le jardin était réalisé avec les ânes des voisins et les travaux de sol, récolte de foin au tracteur. Deux bovins ont été dressés sur la ferme mais leur utilisation est resté marginale.



En 2016, suite à la perte de certains terrains, l'activité agricole a été arrêtée et ils sont partis 3ans ½ en volontariat dans des fermes, au Mexique et en Colombie. Habitué à improviser avec les moyens disponibles et très inspiré par les valeurs de Prommata, Pascal s'est retrouvé à mettre en place les bases de la Kassine «Mexicaine», des plans à la construction en passant par des conseils d'utilisation ayant ainsi l'opportunité de voir et de travailler avec des bœufs et des chevaux en différents lieux du Mexique et également de faire des démonstrations et présentations de la Kassine en conditions et cultures très variées.



Pascal a profité des conseils de son père Jo Durand, ayant grandi derrière les chevaux de travail et travaillant avec des bovins ou ânes depuis plus de 15 ans. Jo a remis au gout du jour le travail avec les bovins aux guides et collier mais pratique également le travail au joug (vosgien) en paire. Sa large expérience des bovins, des travaux agricoles, et des outils de traction animale lui permet d'avoir de nombreuses cordes à son arc.

### Son animal de travail :

Ayant une préférence pour les bovins et sensible au bien-être animal, depuis début 2020 il travaille avec **Merise, une vache vosgienne** harnachée avec un collier et menée avec des guides (de derrière). Il pense que c'est une des solutions économiques, et accessibles pour les petites structures non spécialisés limités en espace et en moyens.

Cherchant toujours la place de l'animal de travail dans la petite agriculture, Pascal pense que son utilité et sa pertinence sont liés aux outils disponibles et aux choix agronomiques qu'ils permettent. C'est pourquoi revenu sur la ferme en Creuse, il continue à expérimenter des techniques, outils et accessoires de la Kassine et s'investi à Prommata et Prommata international.



## Nicolas Séguier

formateur depuis 2022

Dans le monde du cheval depuis sa tendre enfance, Nicolas a créé sa structure en avril 2008 sur l'Île d'Oléron, «Les Ânes d'Oléron ». titulaire du Galop 7 équitation et du galop 5 attelage son expérience à l'Asinerie du Baudet du Poitou au début des années 2000, l'a lancé dans l'espèce asine qu'il affectionne tout particulièrement.



Cela dit, depuis plus de 10 ans, il travaille également au quotidien avec des chevaux de traits Poitevins et des mules tout autant poitevines bien entendu.

Nicolas éduque les ânes de toutes races pour différentes disciplines comme le bât, la selle ou l'attelage. La traction animale étant souvent une étape indispensable avant la mise à l'attelage dans ses cursus éducatifs.

Longtemps sur les circuits des concours d'utilisation avec les ânes, Nicolas a eu l'occasion de participer aux épreuves de bat, de traction et d'attelage avec plusieurs de ses partenaires à grandes oreilles.



### La Ferme Les anes d'Oléron :

Située à St Georges d'Oléron , elle accueille toute l'année du public en situation de handicap, propose des visites à pied ou en attelage et se développe sur l'éco-pâturage avec un élevage de chèvres poitevines pour lutter contre l'enfrichement et est prestataire de service pour le nettoyage des plage en traction asine.

### Ses animaux de travail :

Pour le volet formations, **Eté** l'âne Normand, **Ehop** l'âne du Cotentin et **Diabolo** le baudet du Poitou sont les « ânes école », **Fidèle** le mulet et **Coquette** la jument poitevine viennent compléter l'équipe pour découvrir le maniement aux longues guides, à la traction ou à l'attelage.

Avec les 30 équidés sur le site, les stages sont toujours riches d'expériences pour les personnes qui viennent découvrir les animaux.

Nicolas a pour vocation de transmettre son savoir à tous. De la découverte de l'âne à l'éducation du jeune équidé de travail, en passant par la mise à l'attelage, tous les porteurs de projet en traction animale trouveront fer à leur sabot.



## Camille Guyot

formateur en partenariat avec Prommata depuis 2022

Agriculteur à la retraite, j'ai dans ma jeunesse utilisé des chevaux de trait sur l'exploitation familiale, et observé les derniers savoirs faire des anciens dans une agriculture en train de liquider ses derniers compagnons de travail.

A mon installation, j'ai abandonné totalement la traction animale, pour renouer avec elle au milieu des années 90. Je fais naître, j'élève, je dresse, mes chevaux de Trait Breton.



Je me suis investi avec d'autres éleveurs, utilisateurs, dans la création de **l'Association Trait Vienne**. Nous avons à partir de 2005 entretenu des relations de partage de technique, d'organisation de stage, de prototypage, etc, avec l'Association Prommata.

J'ai développé depuis quelques années un porte outils de maraîchage, l'Hippo-Maraîcher C-G, porte outils à traction équine, complémentaire de la Kassine, c'est à dire que tous les outils et accessoires sont communs aux deux porte-outils.

L'Hippo – Maraîcher permet de travailler à plat, sur buttes classique de 0,70 cms et plus d'inter buttes. Il permet également avec quelques accessoires spécifiques de travailler sur planche de culture, inter planche 1,10m plateau de semis ou de plantation de 0,70 cms.



**Les animaux de travail :**

- Elia, Trait bretonne de 7 ans
- Eclatant, Etalon breton de 7 ans



## Découverte de la traction animale asine

### OBJECTIFS

Découverte de l'âne maraîcher  
 Découverte du MAMATA

### DURÉE DE LA FORMATION

14 heures (2 jours)

### POUR QUEL PUBLIC ?

Tout public



### PROGRAMME

#### Jour 1 :

l'âne, qui est il?

La traction animale, avantages et limites.

Le MAMATA

Initiation au menage et présentation de la Kassine et de ses outils.

#### Jour 2 :

Mise en pratique et travaux de base en maraîchage avec la Kassine

### FORMATEURS

- Johan Crance / Hérault
- Mathieu Pépin / Nord

### MODE D'EVALUATION DE LA FORMATION

Fiche d'autoévaluation. Attestation de participation.

### PRE-REQUIS

Aucun

### VOUS ETES INTÉRESSÉ ?

#### Lieux :

- Ferme Au sabot Vert, Domaine de Cassagnole (34)
- Le Jardin de Pépin (59)

#### Dates : (D'autres dates possibles sur demande)

- **Johan** : 12-13 mars/16-17 avril/21-22 mai (sur demande en automne)
- **Mathieu** : 19 et 20 avril


**Coût** : 350€ (Vivéa ou Pole emploi) hébergement et restauration non-inclus. 280€ si autofinancement

#### Hébergement :

**chez Johan** : possibilité de camper ou gîte communal à Assas

**chez Mathieu** : en fonction des demandes

**Prè-requis** : Aucun







# Maraîchage avec les ânes et porte outils Kassine

## OBJECTIFS

Être capable d'utiliser le matériel agricole moderne avec les ânes.

Être capable de conduire une culture maraîchère en traction animale.

## DURÉE DE LA FORMATION

35 heures (5 jours)

## POUR QUEL PUBLIC ?

Toute personne désirant apprendre à utiliser la Kassine pour les travaux de maraîchage avec des ânes. S'adresse aux maraîchers professionnels, aux demandeurs d'emploi, aux collectifs paysans, aux jardins d'insertion.

## FORMATEURS

Nicolas Bénard



## PROGRAMME

### Jour 1 :

Découverte de la traction animale  
Découverte de la traction asine  
Découverte du MAMATA  
Découverte du harnachement.

### Jour 2 :

Découverte de la traction animale pour l'agriculture biologique  
Préparation de différentes parcelles.

### Jour 3 :

Pratique de menage aux grandes guides  
Étude et utilisation des outils d'entretien des cultures.

### Jour 4 : Travail avec la Kassine.

### Jour 5 :

Consolidations individuelles en fonction des besoins de chacun  
Révision de certains outils et de pratiques particulières  
Bilan et étude individuelle des problèmes rencontrés par les participants  
Réflexions et conseils pour une bonne continuation de chaque projet.

## VOUS ETES INTÉRESSÉ ?

**Lieu :** Earl Brin de Terre, Gers (32)

**Dates :** du 28 mars au 1 avril 2022,

du 9 au 13 mai 2022

du 12 au 16 septembre 2022

**Pré-requis :** Aucun

**Coût :** 875€ (Vivéa ou Pole emploi)  
700€ si autofinancement.

Hébergement et restauration non-inclus.

**Hébergement :** possibilité de camper ou de dormir en caravane sur place.



# Cheval de travail : Approche, rond de longe et menage

## OBJECTIFS

Être capable d'appréhender un cheval en liberté.  
Être capable d'établir un cycle de travail en rond de longe pour « débourrer », « dresser », « désensibiliser » un cheval avant toute mise au travail agricole en fonction de son tempérament.

Être capable de réaliser des exercices de travail en sécurité pour l'homme et le cheval.

Être capable d'appréhender les subtilités de menage. Appréhender le positionnement des mains afin de faciliter un menage efficace.

Être capable d'adapter son menage à différents chevaux de travail.

Être capable de mener en conditions de travail.

## DURÉE DE LA FORMATION

35 heures (5 jours)

## POUR QUEL PUBLIC ?

Agriculteurs désirant faire du travail agricole avec des chevaux, prestataires de services en traction animale ; demandeurs d'emploi ayant des projets d'installation ; personnes en reconversion professionnelle.

Recrutement national.



**FORMATEURS** : Baptiste Hérault et Aurélie Kotarba

## MODE D'EVALUATION DE LA FORMATION

Fiche d'autoévaluation.

Attestation de participation.

## PROGRAMME

Jour 1 : Le cheval dans son rapport avec l'homme

Le rond de longe et les règles de sécurité face au cheval

Positionnements et interactions possibles en rond de longe

Jour 2 : Diriger son cheval en liberté

Les phases de progressions du cheval

Le rond de longe et ovale de longe  
Menage en conditions réelles

Jour 3 : Appréhender le menage

Les positions des mains

S'adapter au cheval

Interpréter le cheval lors du menage

Jour 4 : Mener en rond de longe et en extérieur

Comprendre le lien entre rond de longe et menage

Intensifier le lien plutôt que le contact

S'adapter au cheval dans le menage

Sortir en extérieur

Jour 5 : Mener en conditions de travail

S'exercer et trouver des objectifs

Appréhender les difficultés

Réagir de façon appropriée

## VOUS ETES INTÉRESSÉ ?

**Lieux** : Earl Brin de Terre (32)

**Dates** : du 31 janvier au 4 février ou du 3 au 7 octobre 2022 (D'autres dates possibles sur demande)

**Coût** : 875€ (Vivéa ou Pole emploi). 700€ si autofinancement. Hébergement et restauration non-inclus.

**Hébergement** : possibilité de camper ou de dormir en caravane sur place.

**Pré-requis** : Aucun



## Approche du bovin et type d'attelage

### OBJECTIFS

Être capable de comprendre un bovin pour lui assurer le meilleur confort de vie et lui permettre une sérénité au travail.

Être capable de trouver les exercices adaptés à un menage de qualité, en fonction du niveau du bovin.

### DURÉE DE LA FORMATION

14 heures (2 jours)

### POUR QUEL PUBLIC ?

Agriculteurs désirant faire du travail agricole avec des bovins.

Demandeurs d'emploi désirant s'installer en traction animale.

### PROGRAMME

#### Jour 1 :

Les différentes espèces de bovins  
L'environnement et le rapport à l'homme du bovin  
Les différents types d'attelages bovins

#### Jour 2 :

Les bases du menage bovin



### FORMATEUR

Baptiste Hérault

### MODE D'EVALUATION DE LA FORMATION

Fiche d'autoévaluation. Attestation de participation.

### VOUS ETES INTÉRESSÉ ?

**Lieu :** Earl Brin de Terre, Gers (32)

**Dates :** 11 et 12 juin  
(D'autres dates possibles sur demande)

**Pré-requis :** Aucun

**Coût :** 350€ (Vivéa ou Pole emploi).  
280€ si autofinancement.

Hébergement et restauration non-inclus. .

**Hébergement :** possibilité de camper ou de dormir en caravane sur place.



## Approche du bovin aux guides et au collier

### OBJECTIFS

- Etre capable de comprendre un bovin afin de pouvoir lui apprendre certains ordres et certains travaux.
- Savoir utiliser un caveçon et un collier 3 points.
- Etre capable de progresser et faire progresser son bovin au travail.

### DURÉE DE LA FORMATION

21 heures (3 jours)

### POUR QUEL PUBLIC ?

Agriculteurs ; prestataires de services en traction animale en phase de création d'entreprise, personnes en recherche d'emploi.

Recrutement national. Personnes cherchant à réaliser une partie des travaux courants agricoles ou vivriers avec un bovin. Peut être adapté aux petites structures voulant profiter de la capacité d'une vache à travailler, faire du lait et avoir un

veau. Personnes intéressés par la traction animale mais ayant peu d'affinité avec les équidés.

### FORMATEUR

Pascal Durand et Jo Durand

### MODE D'EVALUATION DE LA FORMATION

Fiche d'autoévaluation.  
Attestation de participation.

### PROGRAMME

- Jour 1 : Grandes lignes du comportement des bovins, approche et critères de choix. Pratique avec une vache dressée et une génisse à dresser.
- Jour 2 : Les différents types de harnais et les différents guidages. Pratique avec Jo Durand.
- Jour 3 : Suite de la pratique et accompagnement sur les questions que cela soulève. Echange autour des outils pertinents, adaptés et accessibles pour le travail avec un bovin.



### VOUS ETES INTÉRESSÉ ?

**Lieu** : Le Peux du tour 23340 Gentioux –Pigerolles (23- Creuse)

**Dates** : 26, 27 et 28 aout

**Pré-requis** : Aucun

**Coût** : 525€ (Vivéa ou Pole emploi) 420€ si autofinancement. Hébergement et restauration non-inclus.

**Hébergement** : possibilité de camper.



# Maraîchage avec les chevaux et le porte outils Kassine

## OBJECTIFS

Être capable d'utiliser le matériel agricole moderne avec les chevaux.  
Être capable de conduire une culture maraîchère en traction animale.

## DURÉE DE LA FORMATION

28 heures (4 jours)

## POUR QUEL PUBLIC ?

Toute personne désirant apprendre à utiliser la Kassine pour les travaux de maraîchage avec les chevaux.

## FORMATEUR

Jérôme Keller



## PROGRAMME

### Jour 1 :

Comprendre le fonctionnement et l'organisation économique de la ferme maraîchère

Evaluer la complémentarité traction animale motorisation

Comprendre les principes, le fonctionnement, les réglages, la polyvalence du matériel moderne à traction animale.

### Jour 2 :

Acquérir une connaissance de base du cheval comme animal de trait

Connaître les principes de la culture sur billons en traction animale.

### Jour 3 :

Être capable de préparer les sols pour les cultures maraîchères avec le matériel moderne en traction animale

Être capable d'entretenir les cultures maraîchères en traction animale moderne.

### Jour 4 :

Être capable d'utiliser et de régler le matériel moderne à traction animale pour les travaux courants.

## MODE D'EVALUATION DE LA FORMATION

Fiche d'autoévaluation. Attestation de participation.

## VOUS ETES INTÉRESSÉ ?

**Lieu :** Gaec Terres de ciel , Haute-vienne (87).

**Dates :** du 18 au 21 avril  
du 23 au 26 mai  
du 17 au 20 octobre

**Pré-requis :** Aucun

**Coût :** 700€ (Vivéa ou Pole emploi)  
560€ autofinancement

• Hébergement et restauration non-inclus.

**Hébergement :** Location de yourte ou de gîte



## Acquérir des bases :

### Utilisation et connaissance du cheval agricole (module 1)

### Définir son projet en traction animale (Module 2)

#### OBJECTIFS

Être capable de mener en autonomie une exploitation agricole en traction animale ce qui inclut la maîtrise du menage des animaux (chevaux en simple et / ou en paire) pour les travaux agricoles courants en condition de sécurité, et la maîtrise des techniques agricoles de base en traction animale.

#### DURÉE DE LA FORMATION

Module 1: 6 jours      Module 2: 6 jours  
Total: 84 heures (12 jours)

#### POUR QUEL PUBLIC ?

Toute personne débutant ou confirmé, professionnel ou non souhaitant approfondir ou améliorer le travail avec son cheval en améliorant la qualité de la relation.

#### FORMATEUR

Jérôme Keller et Aude Lyne Le GALL, diplômée BEES 1° équitation, enseignante et formatrice, responsable d'une entreprise équestre depuis 15 ans.



#### MODE D'EVALUATION DE LA FORMATION

Fiche d'autoévaluation. Attestation de participation. Passage de galops d'attelage possible

#### PROGRAMME

##### Module 1 - 6 jours :

- Gestion comportementale de l'animal
- Compréhension de l'animal et du cheval
- : La nature du cheval / Ses modes de communication / La relation homme - cheval.
- Entretien et soin de l'animal et connaissances physiologiques
- Physiologie du cheval, alimentation, plantes toxiques, soins quotidiens, principales maladies, prévention des blessures
- Connaître les races de chevaux adaptées à la traction animale et la réglementation des transports.

##### Module 2 - 6 jours :

- Initiation au menage agricole et à l'attelage et découverte des outils PROMMATA
- Connaissance spécifique, avancer, diriger et découverte des outils PROMMATA.
- Place de l'animal sur sa ferme et définir son projet
- Organisation d'une ferme en traction animale : place de l'animal, avantages, inconvénients, organisation du travail
- Evaluations individuelles : définir son projet.

#### VOUS ETES INTÉRESSÉ ?

**Lieu :** Gaec terre de ciel, Haute-vienne (87).

**Dates :** Module 1 : du 4 au 9 avril / Module 2 : du 9 au 14 mai  
Module 1 : du 3 au 8 octobre / Module 2 : du 14 au 19 novembre

**Possibilité de faire un seul module à la fois.**

**Pré-requis :** Aucun

**Coût :** 2100€ (Vivéa ou Pole emploi)  
1680€ si autofinancement.

Hébergement et restauration non-inclus.

**Hébergement :** Location de yourte ou de gîte possible.



## Mieux travailler avec son cheval avec une approche comportementale

### OBJECTIFS

Gestion du comportement de l'animal (poney/chevaux de trait)  
Mise en pratique en travail agricole

### DURÉE DE LA FORMATION

14 heures (2 jours)

### POUR QUEL PUBLIC ?

Toute personne désirant apprendre à utiliser la Kassine pour les travaux de maraîchage avec les chevaux.

### FORMATEUR

Jérôme Keller

### MODE D'EVALUATION DE LA FORMATION

Fiche d'autoévaluation. Attestation de participation.

### PROGRAMME

#### Jour 1 :

- Compréhension de l'animal
- La nature du cheval
- Ses modes de communications
- La relation homme / cheval
- Observation du comportement et approche de chaque animal

#### Jour 2 :

- Apprendre à faire suivre une suggestion
- La désensibilisation
- Mener le cheval en main lors de séance de traction avec des outils de TA
- Mener le cheval en main au jardin avec une kassine



### VOUS ETES INTÉRESSÉ ?

**Lieu :** Gaec Terre de Ciel, Haute-vienne (87).

**Dates :** les 2 et 3 mars  
les 30 et 31 mai  
les 24 et 25 octobre

**Pré-requis :** Aucun

**Coût :** 350€ (Vivéa ou Pole emploi)  
280€ si autofinancement.

Hébergement et restauration non-inclus.

**Hébergement :** Location de yourte ou de gîte possible.



## L'Âne partenaire du maraîcher

### OBJECTIFS

Acquérir des connaissances théoriques et surtout une expérience pratique de la Traction Âsine Agricole pour production maraîchères et plantes médicinales (PAM).

### DURÉE DE LA FORMATION

42 heures (6 jours)

### POUR QUEL PUBLIC ?

Agriculteurs (maraîchage, P.A.M., cultures spécialisées), demandeurs d'emploi ayant des projets d'installation, personnes en reconversion professionnelle.  
Recrutement national.



### PROGRAMME

- Menage seul aux longues guides, gestion de l'outillage et combiné d'outils d'aération du sol, entretien des cultures maraîchères, utilisation d'outils de binage de précision (herse étrille, doigts bineurs), optimisation du temps de travail, approche globale de sa ferme, choix stratégiques, approche économique, calendrier de cultures, itinéraires techniques des cultures maraîchères en agrobiologie.



### FORMATEUR

Nicolas BENARD

### MODE D'EVALUATION DE LA FORMATION

Fiche d'autoévaluation. Attestation de participation.

### VOUS ÊTES INTÉRESSÉ ?

**Lieu :** Earl Brin de Terre, Gers (32)

**Dates :** du 4 au 9 avril, du 16 au 21 mai  
du 19 au 24 septembre

**Pré-requis :** avoir fait le module "initiation avec les ânes" ou le module "maraichage avec les ânes".

**Coût :** 1050€ (Vivéa ou Pole emploi)  
840€ si autofinancement.

Hébergement et restauration non-inclus.

**Hébergement :** possibilité de camper sur place ou de loger en caravane.





## Consolider des acquis et réussir son installation en traction animale

### OBJECTIFS

Être capable de gérer en autonomie une exploitation agricole en traction animale ce qui inclus la maîtrise du menage des animaux (chevaux, en simple et en paire), la maîtrise des travaux agricoles courants et la maîtrise des techniques agricoles de bases en traction animale. Passage des galops d'attelage possible.

### DURÉE DE LA FORMATION

70 heures (2x5 jours 1 mois d'intervalle).

### POUR QUEL PUBLIC ?

Toute personne travaillant avec des chevaux ou ses chevaux et désirant se perfectionner.

### PROGRAMME

#### Module 1 :

#### CONNAISSANCE DU CHEVAL ET MENAGE

- Se perfectionner dans la connaissance du cheval
- Se perfectionner dans le réglage des harnais et de la voiture
- Préparation du cheval au travail: travail en liberté, à pied, aux longues rênes
- Se perfectionner en menage agricole ou d'attelage

#### Module 2 :

#### UTILISATION DU MAMATA

- Attelage et réglage des portes outils Kassine, Mata
- Itinéraires techniques



### FORMATEUR

Jérôme Keller  
et

Aude Lyne Le GALL, diplômée BEES 1° équitation, enseignante et formatrice, responsable d'une entreprise équestre depuis 15 ans.

### MODE D'EVALUATION DE LA FORMATION

Fiche d'autoévaluation. Attestation de participation.

Passage de galops d'attelage possible.

### VOUS ÊTES INTÉRESSÉ ?

**Lieu :** Gaec Terre deciel, Haute-vienne (87).

**Dates :** 14 au 18 février et du 14 au 18 mars  
du 7 au 11 novembre et du 5 au 9 décembre

**Pré-requis :** Aucun

**Coût :** 1750€ (Vivéa ou Pole emploi)  
1400€ si autofinancement.

Hébergement et restauration non-inclus.

**Hébergement :** Location de yourte ou de gîte possible.



## Perfectionnement à la traction bovine

### OBJECTIFS

Être capable de conduire un attelage bovin seul.

Acquérir des bases de dressage des bovins

### DURÉE DE LA FORMATION

35 heures (5 jours)

### POUR QUEL PUBLIC ?

Agriculteurs désirant faire du travail agricole avec des bovins, demandeurs d'emploi.

Recrutement National.

### FORMATEUR

Baptiste Hérault

### MODE D'EVALUATION DE LA FORMATION

Fiche d'autoévaluation. Attestation de participation.



### PROGRAMME

#### Jour 1 :

- Les différents types d'attelage bovins
- Les différents outils de menage
- Les particularités et adaptations des jougs
- Mise au travail (mise au joug, parcours de maniabilité)

#### Jour 2 :

- Attelage au timon, brancards, chaînes

...

- Les types de menage
- Aborder les jeunes bovins
- La période de castration

#### Jour 3 :

- Mise en application du menage au timon

#### Jour 4 :

- Mise en application du menage à la chaîne

#### Jour 5 :

- Attelage rigide du bovin
- Attelage à chaînes
- Attelage semi rigide

### VOUS ETES INTÉRESSÉ ?

**Lieu :** Earl Brin de Terre, Gers (32)

**Dates :** sur demande

**Pré-requis :** Module initiation bovins

**Coût :** 875€ (Vivéa ou Pole emploi)  
700€ si autofinancement.

Hébergement et restauration non-inclus.

**Hébergement :** possibilité de camper sur place ou de loger en caravane.



## Travail en traction animale pour un paysan boulanger ou paysan brasseur

### OBJECTIFS

Etre capable d'utiliser le MATA et ses outils en simple et en paire.  
Appréhender la culture de céréales en traction animale.

### DURÉE DE LA FORMATION

28 heures (4 jours)

### POUR QUEL PUBLIC ?

Agriculteurs souhaitant utiliser le cheval en traction rigide ; prestataires de services en traction animale ; demandeurs d'emploi ayant des projets d'installation ; personnes en reconversion professionnelle.  
Recrutement national.



### PROGRAMME

#### Jour 1 :

- Exercices de maniabilité
- Exercices pratiques avec le Mata
- Travail du sol en période de semis de céréales

#### Jour 2 :

- Travaux et cultures possibles avec le Mata
- Exercices de maniabilité (demi tour, sécurité)
- Les possibilités de semoir
- Attelage en simple et en paire

#### Jour 3 :

- Menage d'un attelage 2 et 4 roues
- Travail du sol par étape
- Utilisations du Mata et ses outils

#### Jour 4 :

- Désensibilisation du cheval au Mata
- Mise en application de l'attelage en paire avec le Mata

### FORMATEUR

Baptiste Hérault

### MODE D'EVALUATION DE LA FORMATION

Fiche d'autoévaluation. Attestation de participation.

### VOUS ETES INTÉRESSÉ ?

**Lieu :** Earl Brin de Terre, Gers (32)

**Dates :** 9 au 12 octobre 2022

**Pré-requis :** Formation "Cheval de travail, approche, rond de longe et menage"

**Coût :** 700€ (Vivéa ou Pole emploi)  
560€ si autofinancement.

Hébergement et restauration non-inclus.

**Hébergement :** possibilité de camper sur place ou de loger en caravane.



## Découverte de l'âne, des longues rênes et de la traction souple

### OBJECTIFS

Être capable d'appréhender l'espèce asine dans sa globalité

Être capable de mener en sécurité un âne aux longues rênes et en traction légère.

### DURÉE DE LA FORMATION

20h ( 4h/jour sur 5 jours)

Remarque : En dehors des heures encadrées, les stagiaires sont les bienvenus sur la structure pour participer aux tâches quotidiennes de la ferme.

### POUR QUEL PUBLIC ?

Agriculteurs souhaitant intégrer la traction animale ; demandeurs d'emploi ayant des projets d'installation ; personnes en reconversion professionnelle; Propriétaires ou futurs propriétaires d'ânes et/ou de mules.  
Recrutement national.

### PROGRAMME

Jour 1 : - Découverte de l'âne  
- Pansage complet, comment et pourquoi ?  
- Menage de son âne au licol sur parcours éducatif

Jour 2 : - Travail sur la relation homme-animal  
- Découverte des longues rênes

Jour 3 : - Consolidation du menage aux longues rênes  
- Entraînement sur parcours éducatif

Jour 4 : - Découverte de la traction légère.  
- Travail avec traîneau, herses, outils anciens et modernes (Kassine)

Jour 5 : - Réalisation de travaux agricoles dans un espace de cultures,  
- Ramassage de bois et/ou de légumes en traîneau



**FORMATEUR**  
Nicolas Séguier

### MODE D'EVALUATION DE LA FORMATION

Fiche d'autoévaluation.  
Attestation de participation.

### VOUS ÊTES INTÉRESSÉ ?

**Lieu** : Les anes d'Oléron, Saint Georges d'Oléron, Charente maritime (17)

**Dates** : du 5 au 9 septembre 2022

**Pré-requis** : avoir effectué une formation avec des anes initiation ou base .

**Coût** : 500€ (Vivéa ou Pole emploi)  
400€ si autofinancement.

Hébergement et restauration non-inclus.

**Hébergement** : possibilité de louer un gîte selon les disponibilités, nombreux campings à proximité.



# Découverte de l'âne et mise à l'attelage en sécurité

## OBJECTIFS

Etre capable d'appréhender l'espèce asine dans sa globalité

Etre capable de mener un attelage roulant en sécurité avec un ane éduqué dans les brancards.

## DURÉE DE LA FORMATION

20h ( 4h/jour sur 5 jours)

Remarque : En dehors des heures encadrées, les stagiaires sont les bienvenus sur la structure pour participer aux tâches quotidiennes de la ferme.

## POUR QUEL PUBLIC ?

Agriculteurs souhaitant intégrer la traction rigide ; prestataires de services en traction animale ; demandeurs d'emploi ayant des projets d'installation ; personnes en reconversion professionnelle.



## PROGRAMME

### Jour 1 :

- L'âne qui est il?
- Approche de l'animal, pansage et menage en main

### Jour 2 :

- Découverte du travail en liberté et du matériel de traction légère et d'attelage.
- Menage des animaux sur un parcours

### Jour 3 :

- Garnir/dégarnir
- Mise à la voiture et menage sur un parcours sécurisé

### Jour 4 :

- Menage attelé sur des ateliers pédagogiques

### Jour 5 :

- Dérouler un parcours de maniabilité
- Partir sur un circuit en extérieur avec un groom qui lit une carte

## FORMATEUR

Nicolas Séguier

## MODE D'EVALUATION DE LA FORMATION

Fiche d'autoévaluation.  
Attestation de participation.

## VOUS ÊTES INTÉRESSÉ ?

**Lieu :** Les anes d'Oléron, Saint Georges d'Oléron, Charente maritime (17)

**Dates :** du 30 mai au 3 juin 2022

**Pré-requis :** avoir effectué une formation avec des anes initiation ou base .

**Coût :** 500€ (Vivéa ou Pole emploi) 400€ si autofinancement.

Hébergement et restauration non-inclus.

**Hébergement :** possibilité de louer un gîte selon les disponibilités, nombreux campings à proximité.



## Entretiens courants des pieds

### OBJECTIFS

Etre capable d'entretenir les pieds de l'animal.

Etre capable de savoir quand faire intervenir un maréchal ferrant.

### DURÉE DE LA FORMATION

14 heures (2 jours)

### POUR QUEL PUBLIC ?

Pour tous



### PROGRAMME

#### Jour 1 :

- Les bases théoriques (le pied, l'anatomie, surveillance)
- Les outils et équipement de parage
- Les bonnes positions d'interventions

#### Jour 2 :

- Nettoyage du pied
- Initiation au parage
- Curage
- Reconnaître les problèmes courants



### FORMATEUR

Baptiste Hérault

### MODE D'EVALUATION DE LA FORMATION

Fiche d'autoévaluation. Attestation de participation.

### VOUS ETES INTÉRESSÉ ?

**Lieu :** Earl Brin de Terre, Gers (32)

**Dates :** 25 et 26 juin / 10 et 11 décembre

**Pré-requis :** Aucun

**Coût :** 350€ (Vivéa ou Pole emploi)  
280€ si autofinancement.

Hébergement et restauration non-inclus.

**Hébergement :** possibilité de camper sur place ou de loger en caravane.



## Découverte de l'âne et préparation à la randonnée bâlée

### OBJECTIFS

Être capable d'appréhender l'espèce asine dans sa globalité.

Être capable de partir en randonnée bâlée sur une journée avec des ânes éduqués

### DURÉE DE LA FORMATION

20h, (5 demi-journées de 4h)

Remarque : En dehors des heures encadrées, les stagiaires sont les bienvenus sur la structure pour participer aux tâches quotidiennes de la ferme.

### POUR QUEL PUBLIC ?

Agriculteur désirant travailler sur le portage léger au bât. Toute personne désirant randonner avec son âne. Propriétaires ou futurs propriétaires d'ânes et/ou de mules. Demandeurs d'emploi.



### PROGRAMME

#### Jour 1 :

- Découverte de l'âne, pansage complet, comment et pourquoi ?
- Menage de son âne au licol sur parcours éducatif

#### Jour 2

- Travail sur la relation homme-animal
- Comment se placer et se déplacer autour de son âne en main.

#### Jour 3

- Découverte du bât. Pose, réglage, entretien du matériel.
- Entraînement sur parcours éducatif

#### Jour 4

- Travail au bât en extérieur, en ville comme à la campagne.
- Initiation à la cartographie.

#### Jour 5

- Randonnée « test ». Parcours de 10 kms.

### FORMATEURS

Nicolas Séguier

### MODE D'EVALUATION DE LA FORMATION

Fiche d'autoévaluation.  
Attestation de participation.

### VOUS ÊTES INTÉRESSÉ ?

**Lieu :** Les anes d'Oléron, Saint Georges d'Oléron, Charente maritime (17)

**Dates :** du 27 juin au 1er juillet 2022

**Pré-requis :** avoir effectué une formation avec des anes initiation ou base .

**Coût :** 500€ (Vivéa ou Pole emploi)  
400€ si autofinancement.

Hébergement et restauration non-inclus.

**Hébergement :** possibilité de louer un gîte selon les disponibilités, nombreux campings à proximité.



## Dés herbage de précision

### OBJECTIFS

Contrôler les adventices en utilisant la gamme d'outils de précision de PROMMATA

### DURÉE DE LA FORMATION

14 heures (2 jours)

### POUR QUEL PUBLIC ?

Agriculteurs (maraîchage, P.A.M., cultures spécialisées), demandeurs d'emploi ayant des projets d'installation, personnes en reconversion professionnelle.  
Recrutement national.

### PROGRAMME

- Menage de précision seul aux longues guides, apprendre à l'animal les déplacements de précision et l'attente nécessaire au réglage.
- Gestion de l'outillage et combiné d'outils d'aération du sol et des outils de binage de précision (herse étrille, doigts bineurs), entretien des cultures maraîchères, itinéraires techniques des cultures maraîchères.



### FORMATEUR

Tiffen Tolnay

### MODE D'EVALUATION DE LA FORMATION

Fiche d'autoévaluation. Attestation de participation.

### VOUS ÊTES INTÉRESSÉ ?

**Lieu :** Jardin du Pas del Roc, Ariège (09)

**Dates :** 23 et 24 juin  
21 et 22 juillet  
25 et 26 Aout

**Pré-requis :** avoir effectué une formation initiation ou base .

**Coût :** 350€ (Vivéa ou Pole emploi)  
280€ si autofinancement.

Hébergement et restauration non-inclus.

**Hébergement :** à voir avec le formateur.





## La Viticulture en traction animale

### OBJECTIFS

Etre capable d'utiliser le matériel agricole en traction animale en viticulture  
Etre capable de conduire une culture viticole

### DURÉE DE LA FORMATION

35 heures (5 jours)

### POUR QUEL PUBLIC ?

Agriculteurs, viticulteurs, demandeurs d'emploi ayant des projets d'installation, personnes en reconversion professionnelle. Recrutement national.



### PROGRAMME

#### Jour 1 :

- Histoire de la vigne
- Types de cultures et les travaux de la vigne en traction animale (démonstrations)
- Contraintes du terrain

#### Jour 2 :

- Désensibilisation et menage du cheval
- Parcours maniabilité avec le cheval puis avec le porte-outils

#### Jour 3 et 4 :

- L'outillage spécifique
- Attelage du porte-outils Mata
- Approche du travail du sol

#### Jour 5 :

- Préparation du sol (décavaillonnage)
- Prestation de services et estimation du temps de travail

### FORMATEUR

Baptiste Hérault

### MODE D'EVALUATION DE LA FORMATION

Fiche d'autoévaluation. Attestation de participation.

### VOUS ETES INTÉRESSÉ ?

**Lieu :** EARL Brin de Terre, Gers (32)

**Dates :** du 7 au 11 novembre

**Pré-requis :** Formation "Cheval de travail, approche, rond de longe et menage"

**Coût :** 875€ (Vivéa ou Pole emploi)  
700€ si autofinancement.

Hébergement et restauration non-inclus.

**Hébergement :** possibilité de camper sur place ou de loger en caravane.



## Autres thèmes de formation possibles

En fonction des demandes d'inscription, nous proposons les thèmes de formation suivants.

Ces thèmes de formation peuvent être mis en place sous forme de sessions classiques ou de Journées Techniques en partenariat avec d'autres organismes. Les lieux et les durées peuvent être adaptés !

### *Formation Travaux forestiers avec les chevaux*

**Durée :** 3 à 5 jours

**Formateur :** Manu Davignon

**Objectifs :** Être capable d'utiliser le cheval pour des travaux de débardage et entretien des bois et landes. Être capable de déplacer des grumes de bois en traction animale, en sécurité, dans un espace dégagé.



### *Formation Cultures sur billons*

**Durée :** 1 à 2 jours

**Formateurs :**

**Ânes :** Nicolas Bénard ou Baptiste Hérault

**Chevaux :** Jérôme Keller ou Baptiste Hérault

**Objectif :** Savoir monter des billons et les cultiver



### *Formation Travaux de fenaisons avec les chevaux*

**Durée :** 1 à 10 jours

**Formateur :** Roberto Mazzone (09)

**Objectif :** Découverte et pratique des travaux de fenaisons



### *Formation Perfectionnement à la bourrelerie*

**Durée :** 4 jours

**Formateur :** Manu Davignon

**Objectif :** Pouvoir se fabriquer son harnais de travail

**VOUS ÊTES INTÉRESSÉ PAR UNE FORMATION ?**

**N'hésitez pas à nous contacter :**

**Infos Prommata :** Claude au 06 30 43 07 06 ou [communication@prommata.org](mailto:communication@prommata.org)

**Infos Formation :** Aurélie au 06 85 25 27 79 ou [formation@prommata.org](mailto:formation@prommata.org)



# Cycle de formations avec Trait Vienne et le réseau InPACT Nouvelle Aquitaine

## Maraîchage avec le porte outils Hippo-Maraîcher



### PROGRAMME

#### Jour 1 :

- Comprendre le fonctionnement et l'organisation de la ferme maraîchère à TA.
- Acquérir les connaissances de base du cheval, comme animal de traction.
- Technique de menage.

#### Jour 2 :

- Connaître le principe de la culture sur butte.
- Connaître le principe de la culture sur planche.
- Bien maîtriser le réglage des différents outils de l'Hippo - Maraîcher

#### Jour 3 :

- Menage en condition réelle.
- Bilan des 3 jours.



### OBJECTIFS

Comprendre le fonctionnement et l'organisation de la ferme maraîchère à traction animale.

Connaître le principe de la culture sur butte et sur planche.

Bien maîtriser le réglage des différents outils de l'Hippo-maraîcher.

### DURÉE DE LA FORMATION

3 jours

### POUR QUEL PUBLIC ?

Etre éligible aux fonds de formation Vivéa ou participation financière demandée (montant défini en fonction du nombre de candidats)



### FORMATEUR

Camille GUYOT, Président de Trait Vienne

### MODE D'EVALUATION DE LA FORMATION

Fiche d'autoévaluation. Attestation de participation.

### VOUS ETES INTÉRESSÉ ?

**Lieu :** Aux jardins d'Amethyste, 86, Vienne

**Dates :** les 1, 2 et 3 avril ou les 21, 22, et 23 octobre

**Pré-requis :** Aucun

### Contact :

Camille Guyot : [guyot.ca@wanadoo.fr](mailto:guyot.ca@wanadoo.fr)  
05 49 59 33 58

**Coût :** 140€ par jour (hébergement et restauration non-inclus).

**Hébergement :** à voir avec le formateur.



# Cycle de formations avec Trait Vienne et le réseau InPACT Nouvelle Aquitaine



## PROGRAMME

### **Formation 1 : Découverte de l'âne, ses origines à ses utilisations**

- Présentation du stage et des lieux. Théorie et pratique autour de l'âne.
- Astuces éducatives à la longe, travail en main. Découverte du bât
- Découverte du travail à pied en longues rênes
- Initiation à la traction légère et Découverte de l'attelage avec un âne.

### **Formation 2 : Formation traction âsine avec la Kassine**

Jour 1 : - Découverte de la traction animale asine. Découverte du MAMATA et du harnachement.

Jour 2 : Découverte de la traction animale pour l'agriculture biologique. Préparation de différentes parcelles.

Jour 3 : Pratique de menage aux grandes guides. Étude et utilisation des outils d'entretien des cultures. Travail avec la Kassine.

#### **FORMATEUR**

**Formation 1** : Nicolas Séguier

**Formation 2** : Nicolas Benard et Jean-Luc Baudet.

#### **MODE D'EVALUATION DE LA FORMATION**

Fiche d'autoévaluation. Attestation de participation.

## OBJECTIFS

Acquérir des savoirs théoriques et pratiques sur l'éducation de jeunes équidés de travail (âne, cheval, mule...)

## DURÉE DE LA FORMATION

Formation 1: 21h (4 à 5h/jour sur 5 jours)

Remarque : En dehors des heures encadrées, les stagiaires sont les bienvenus sur la structure pour participer aux tâches quotidiennes de la ferme.

Formation 2 : 21h sur 3 jours (7h/jour)

## POUR QUEL PUBLIC ?

Agriculteurs ; prestataires de services en traction animale, personne en recherche d'emploi.



## VOUS ETES INTÉRESSÉ ?

**Lieu**: formation 1 : Les ânes d'Oléron (17, Charente Maritime)  
formation 2 : Chez Jean luc Baudet (86, Haute vienne)

**Dates**: module 1 : du 13 au 17 juin 2022  
module 2 : du 29 septembre au 1er octobre 2022

**Pré-requis** : Aucun

## Contact :

Réseau InPACT Nouvelle- Aquitaine  
Virginie :  
virginie.mouliapelat@inpactna.org

**Coût** : 140€ par jour (hébergement et restauration non-inclus).



## Cycle de formations avec Trait Vienne et le réseau InPACT Nouvelle Aquitaine



### PROGRAMME

#### **Module 1 : Education du jeune équidé de travail (module 1)**

- Comprendre les bases éducatives à mettre en place avec votre jeune équidé de travail.
- Astuces éducatives en main à la longe.
- Découverte du travail à pied en main et en longues rênes.
- Mise en situation sur épreuves PEJET Test.

#### **Module 2 : Education du jeune équidé de travail (module 2)**

- Être capable de mener un jeune équidé au bât, en longues rênes et en attelage sur des parcours imposés en suivant un règlement spécifique.

Ce stage vous propose de comprendre les bases éducatives à mettre en place avec votre jeune équidé de travail\* de 3 ans et plus.

\* : races de traits, d'ânes, de mules et chevaux de territoire, selon la Société Française des Équidés de Travail (SFET)



### OBJECTIFS

Acquérir des savoirs théoriques et pratiques sur l'éducation de jeunes équidés de travail (âne, cheval, mule...)

### DURÉE DE LA FORMATION

21h (4 à 5h/jour sur 5 jours)

### POUR QUEL PUBLIC ?

Agriculteurs ; prestataires de services en traction animale, personne en recherche d'emploi. Propriétaires ou futurs propriétaires désirant acquérir les techniques de bases en éducation et se préparer aux épreuves PEJET de la SFET.

**Possibilité de venir avec son équidé de plus de 2 ans (sous conditions sanitaires et comportementales).**



### FORMATEUR

Nicolas Séguier

### MODE D'EVALUATION DE LA FORMATION

Fiche d'autoévaluation. Attestation de participation.

### **VOUS ETES INTÉRESSÉ ?**

**Lieu :** Les ânes d'Oléron (17, Charente Maritime)

**Dates :** module 1 : du 13 au 17 juin 2022  
module 2 : du 26 au 30 septembre 2022

**Pré-requis :** Aucun

### **Contact :**

Réseau InPACT Nouvelle- Aquitaine  
Virginie : virginie.mouliapelat@inpactna.org

**Coût :** 140€ par jour (hébergement et restauration non-inclus).

**Hébergement :** A définir



Néophytes amoureux des animaux de trait, habitués de l'âne ou du cheval à travers leurs loisirs, ou encore paysans en traction animale spécialisés dans une technique culturelle, nombreux sont ceux qui désirent acquérir de nouveaux savoir-faire ! PROMMATA leur propose des « journées techniques » pour : apprendre à travailler avec les animaux de trait, utiliser l'âne ou le cheval sur la ferme et au jardin, utiliser la Kassine pour le maraîchage sur billons, utiliser le Matavigne pour le travail du sol dans les vignes ...

## OBJECTIFS:

Connaissance et conduite du cheval et de l'âne, Maraîchage, entretien des vignes, travaux spécialisés

## DUREE DE LA FORMATION

de 1 à 3 journées de formation pratique sur le terrain.

## POUR QUEL PUBLIC ?

Personnes installées qui ont besoin d'une consolidation dans leurs propres conditions de travail avec leurs animaux.

Agriculteurs, demandeurs d'emploi, centres de formation agricole ...



## PROGRAMME

*Exemples de Journées Techniques réalisées les années précédentes :*

- Initiation à l'entretien et à la conduite du cheval dans les travaux agricoles : 2 jours sur le terrain, avec des chevaux dressés

- Initiation à l'entretien et à l'utilisation de l'âne, animal de trait : 2 jours sur le terrain, avec les ânes

- Découverte de la traction animale moderne en maraîchage : 2 jours sur le terrain, avec ânes et / ou chevaux, et la Kassine

- Utilisation de la Kassine avec les ânes ou les chevaux : perfectionnement : 3 jours sur une ferme en traction animale moderne, pour les utilisateurs du MAMATA

- Utilisation du Matavigne avec le cheval de trait pour le travail du sol dans les vignes : 2 jours sur le terrain, pour tous

## COMMENT S'Y PRENDRE ?

**Contact Formation :** PROMMATA : [communication@prommata.org](mailto:communication@prommata.org) ou Aurélie au 06 85 25 27 79

1. Identifier le public de la formation : paysans en traction animale, demandeurs d'emploi, vignerons, public large ou spécialisé, adhérents à une structure...
2. Cibler les attentes et besoins des participants attendus : initiation ou perfectionnement, intérêt pour l'âne ou le cheval, connaissances agricoles...
3. Décider de l'organisateur de la formation : structure locale (CIVAM, GAB, ADEAR, Chambre d'Agriculture,...), association locale ou l'organisme de formation de PROMMATA.

**PROMMATA et la structure d'accueil se mettent en contact et coordonnent la mise en place de la formation prévue.**

4. L'organisateur trouve et met à disposition le terrain, les animaux et le matériel utilisés pour la formation, et informe PROMMATA qui l'aide si besoin.
5. PROMMATA propose un programme, un devis et une convention de partenariat avec l'organisateur, qui sont signées par les deux structures
6. L'organisateur et PROMMATA communiquent sur la formation, l'organisateur assure l'information des participants, les inscriptions, et les éventuelles demandes de financement.
7. Le formateur intervenant et les particuliers assurant la mise à disposition du matériel, des animaux et du terrain se mettent en contact pour préparer les travaux pratiques qui auront lieu durant la formation.



## *GASTON , stagiaire 2021*

"Formation extraordinairement riche à travers laquelle nous avons pris le temps d'explorer tant les côtés théoriques que pratiques."

*Jean Baptiste, stagiaire 2021*

"Grâce à la formation chez Matthieu PEPIN j'ai découvert une histoire entre un paysan et ses animaux, entre un producteur et ses collaborateurs asins!

J'avais des appréhensions vis à vis de l'âne (peur d'un coup de sabot, peur de ne pas me faire comprendre, peur de ne pas savoir m'en occuper et être dépasser etc... ) , et même si je ne les ai pas toutes surmonté, cette formation m'a permis de me motiver d'avantage pour franchir le pas et travailler avec des animaux. Matthieu m'a appris à travers son histoire et les différents moments d'échanges que le temps fait beaucoup à l'affaire et que c'est en pratiquant que l'on s'améliore!!!! Il m'a simplement dit en le quittant, "n'hésite pas, fonce, le reste suivra si tu es en accord avec ce que tu fais!"

## *THIBAULT , stagiaire 2021*

"La formation approche du cheval en rond de longe m'a permis de lancer un programme de travail avec mes jeunes équidés dans des conditions de plaisir et de sécurité optimales, m'a permis de développer une relation de confiance avec eux, pour ensuite aborder la mise à la traction et à l'attelage dans les meilleures conditions possibles."

*CLAIRE , stagiaire 2021*

"Je suis arrivée à la formation avec une certaine "crainte" de ces gros chevaux utilisés en travail agricole et pensait que ce serait mon facteur limitant dans les apprentissages de cette semaine de formation.

Finalement, je me suis très vite sentie rassurée et même, capable de réaliser des choses avec les chevaux. La pédagogie et la patience des formateurs m'a énormément aidé dans ces nouveaux apprentissages. J'avoue qu'à priori, je ne comprenais pas pourquoi faire du "rond de longe" alors que je souhaitais me former en traction animal sur le terrain...

Le déroulé du stage m'a fait prendre conscience des différentes étapes préalables et indispensables à travailler en rond de longe avant d'envisager un travail en extérieur. La diversité de comportement des chevaux des formateurs m'a permis de réaliser avec quel type de cheval il est possible d'envisager tel ou tel travail agricole.

Le summum de cette formation est le jour où l'on se retrouve dans un champ cultivé, derrière le cheval attelé : quelle joie de se retrouver à "l'aboutissement" de toutes ces étapes d'apprentissage et de réaliser le chemin parcouru en une semaine seulement. Après, ce chemin reste encore théorique et il va falloir bosser pour que le menage soit bien intégré et plus intuitif que cérébrale ! "



## *JULIEN , stagiaire 2021*

"Pour ma part, j'étais satisfait de la formation parce qu'on a beaucoup pratiqué avec les bovins, aussi bien les Highlands de Baptiste déjà expérimentés que des génisses gasconnes débutantes; ça m'a permis de voir en quoi le dressage et le guidage des animaux n'est pas si évident que ça"

## *JEAN LUC, stagiaire 2021*

"J'ai suivi la formation maraîchage avec les ânes et la Kassine, j'ai passé une semaine riche en enseignement aussi bien sur l'éducation et le comportement des ânes comme sur les techniques et les réglages de la Kassine ce qui me permet d'être beaucoup plus performant sur ma petite ferme, Nicolas est très pédagogue et à l'écoute et sait se montrer disponible pour toutes les questions que l'on se pose, je tiens également à remercier toute l'équipe Brin de terre pour leur accueil chaleureux."

## *LAURYNE , stagiaire 2017, 2019 et 2021*

" Une formation adaptée au besoin de chacun qui va me permettre d'aller au bout de mon projet avec mon âne ! Je recommande les formations de Prommata. J'en ai suivi plusieurs depuis que j'ai commencé la traction animale en 2018. Chaque fois, j'approfondis mes connaissances et me régale à pratiquer avec d'autres animaux.

C'est toujours de très belles rencontres humaines que ce soit du côté de formateurs qu'avec les autres stagiaires."

## *Maxime, stagiaire 2021*

"C'était vraiment super enrichissant , Nicolas est très clair et répond bien aux questions c'était super. La durée de la formation était parfaite aussi. "

## *LUCIE , stagiaire 2021*

" Super formation sur tous les points, le lieu d'accueil, les formateurs, très complet que ça soit en terme de technique d'utilisation de la Kassine (je dirais pour des débutants), du rapport à l'animal des soins aux comportements, ça nous a convaincu de l'intérêt et plaisir du travail avec l'âne !! "





## **Agriculteurs et Agricultrices**

Vivéa prend en charge les coûts de formation à hauteur de 2000 €/an/personne à condition d'être à jour de ses cotisations Vivéa.

Avant de vous inscrire, vous devez donc vous assurer que :

- vous êtes éligibles et à jour de vos contributions VIVEA (les ressortissants de VIVEA non à jour de leur contribution mais en possession d'un échéancier de paiement établi par la MSA sont éligibles).

- qu'il vous reste du crédit disponible (Pour connaître votre montant disponible au regard de ce plafond, créez votre compte sur l'extranet VIVEA (<https://extranet.vivea.fr/hapi/>) et rendez vous dans le menu «Autres dossiers » de votre espace personnel).

Dans le cas contraire, nous contacter.

## **Porteurs de projet (attention changement!)**

A partir de 2022, les personnes bénéficiant d'un plan de professionnalisation personnalisé (PPP) avec une prescription de formation ne sont plus éligibles au financement de leurs formations à la traction animale par VIVEA, ces dernières étant considérées par l'organisme financeur comme non nécessaires avant l'installation.

Nous nous mobilisons pour défendre la traction animale et l'accès à ces financements pour les porteurs de projets d'installation agricole. Nous vous tiendrons informés en cas de changement.

## **Demandeurs d'emploi**

A partir de cette année, nos formations sont accessibles via Pole emploi.

Nous ne les déposons pas systématiquement sur le site de Pole emploi. Si vous pensez être éligible à un financement Pole Emploi, contactez nous afin que nous vous établissions un devis qui vous permettra de faire une demande directement auprès de votre conseiller.

## **Comment mobiliser un autre financement que celui de VIVEA ?**

Le créateur ou repreneur d'exploitation agricole se devra de vérifier auprès de la caisse des dépôts et consignations s'il peut mobiliser son compte personnel de formation (CPF) pour financer les formations prescrites dans le cadre de son PPP en allant sur <https://www.moncompteactivite.gouv.fr/cpa-public/>.

Il pourra vérifier s'il a des droits et si les formations prescrites sont finançables dans le cadre du Compte Personnel de Formation.



## **Autres statuts :**

Nous contacter pour connaître les autres conditions financières et les possibilités de prise en charge.

## **Conditions d'adhésion :**

Nos formations sont ouvertes à toutes les personnes souhaitant découvrir ou se former à la traction animale :

- Si vous êtes déjà adhérent il vous suffit de vous inscrire en nous contactant.
- Si vous n'êtes pas adhérent il vous faut adhérer à l'association lors de votre inscription (30€).

Nous vous conseillons de vous inscrire le plus rapidement possible pour être sûr d'avoir une place.

## **Crédit d'impôt à la formation**



Les entreprises imposées d'après leur bénéfice réel quelles que soient leurs activités (commerciale, industrielle, artisanale, agricole ou libérale) et leurs formes juridiques (entreprise individuelle ou société) peuvent bénéficier d'un crédit d'impôt calculé sur les dépenses engagées pour la formation de leurs dirigeants.

Le montant du crédit d'impôt est égal au produit du nombre d'heures passées en formation par le ou les dirigeants de l'entreprise (dans la limite de 40 heures par année civile et par entreprise, soit 395,20€ pour 2018) par le taux horaire du Smic (en vigueur au 31 décembre de l'année au titre de laquelle est calculé le crédit d'impôt).


Pour en bénéficier, rendez-vous sur <https://www.service-public.fr/professionnels-entreprises/vosdroits/F23460> et suivez les instructions. Pensez à conserver les attestations de stages et/ou factures des formations.

## **Remplacement :**

Le service de remplacement peut mettre à votre disposition un agent compétent dans divers domaines.

Le coût journalier peut être diminué grâce à des aides variables selon le motif du remplacement.

Toutes les informations sur : [www.servicederemplacement.fr](http://www.servicederemplacement.fr)



**PROMMATA**

Attelons nous à  
l'agriculture de demain!

